



Lue!

FAENZA CLIP TILE

aito laattalattia nopeasti

Ilman kiinnityslaastia
Ilman saumausta
Lukittuva kiinnitysmoduuli
Joustava saumanauha

Huippulaatua
Myös vanhan lattian päälle
Äänetön kerrostalossakin
Desibelit testattu!

Lue lisää kääntöpuolelta ▶

- ◆ Eteiseen
- ◆ Keittiöön
- ◆ Suoraan vaikka muovimaton päälle!
- ◆ Tuulikaappiin
- ◆ Takkahuoneeseen

Nerokas, helppo ja nopea tapa asentaa aito laattalattia

Keraaminen laattalattia on näyttävä, kestävä ja helppo hoitaa, mutta sen asentaminen on ollut tähän asti työlästä, vaativaa ja aikaa vievää. Lisäksi laatoituslujerakenteen on pitänyt olla kiinteä ja elämätön. Kerrostaloissa laattojen käytön esteenä ovat olleet askeläänimääräykset. Erityisesti remonttikohdeissa laatoittamisen kustannuksia ovat nostaneet poikkeuksellisen monet lisätyöt.

Nyt FAENZA CLIP TILE mullistaa laatoittamisen!

◆ Ilman kiinnityslaastia – lukittuva kiinnitysmoduuli

Faenza-laatan alapinnassa on lukittuva kiinnitysmoduuli. Sen ansiosta laatat kiinnittyvät toisiinsa samaan tapaan kuin ilman liimaa asennettavat lukkoponttilaminaatit.

◆ Ilman saumausta – joustava saumanauha

Laatoissa on valmiina joustava ja kestävä sekä liikaa hylkivä saumanauha. Jälkisaumaus on tarpeetonta. Se nopeuttaa asentamista entisestään.

◆ Huippulaatua

Faenza on porcellanato-laatta, joka valmistetaan kuivapuristamalla korkealuokkaisesta posliinisavi-jauheesta. Sen vedenimukyky on erittäin pieni. Laatta on graniittiakin kovempi.


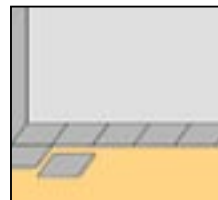
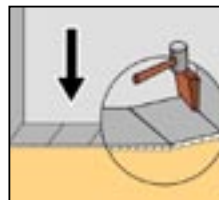
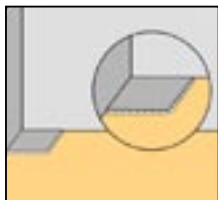

◆ Myös vanhan lattian päälle

Mullistavan asennustavan ansiosta keraamiset laatat voi asentaa nopeasti latomalla myös suoran vanhan lattian päälle. Laattalattian voi purkaa ja siirtää toisaalle. Se on täysin uusi ominaisuus!

◆ Äänetön kerrostalossakin – desibelit testattu!

Kerrostaloasunnoissa askeläänien johtuminen on ollut ongelma. Faenza-laattojen alapinnassa on joustava kennosto, joka muodostaa tuikeä tärkeän askeläänieristykseen. Mittaustulokset osoittavat, että määräysten mukaiset desibeliarvot alittuvat.

Kaksi kokoa: 310 x 310 mm ja 500 x 500 mm, useita suomalaisten suosimia väri vaihtoehtoja



Vanhan lattian laatoittaminen

Faenzan asennus – muutama tunti

- vanhan päällysteen puhdistus
- Faenza-laattojen asentaminen
- valmis lattia

Helppo, yksinkertainen ja nopea asentaminen alentaa kokonaiskustannuksia. Lattia on käyttövalmis välittömästi!

Perinteinen tapa – monta päivää

- vanhan päällysteen poisto
- alustan jyrsintä tai hionta
- praimerointi – kuivuminen
- tasoitus – kuivuminen
- laattojen kiinnitys – kuivuminen
- laattojen saumaus – kuivuminen
- puhdistus
- valmis lattia